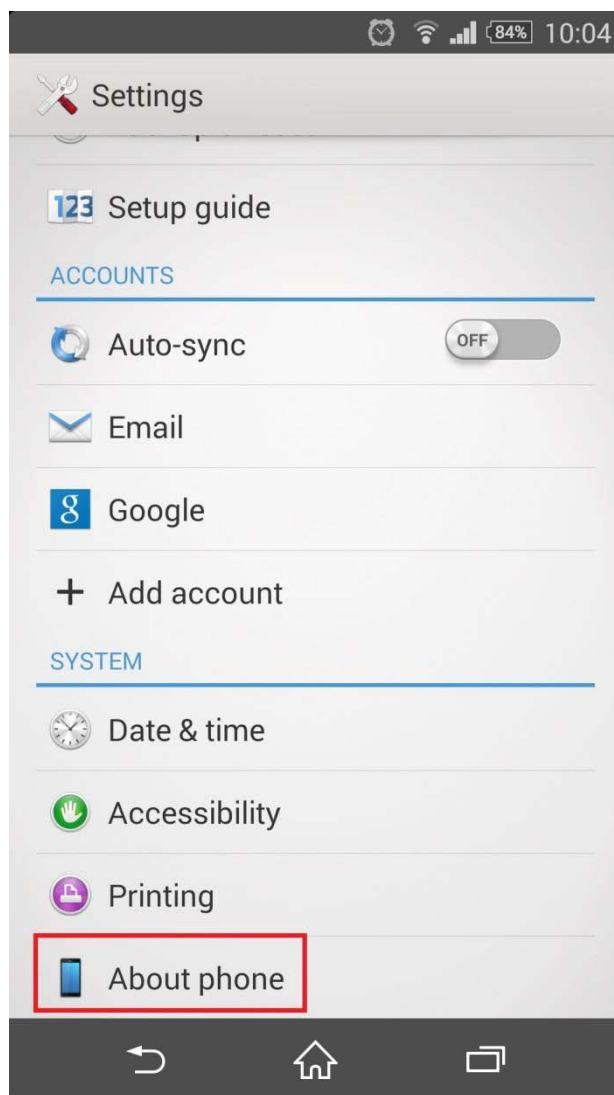


توجه: قبل از نصب و اجرای برنامه حتما مراحل زیر را دنبال نمایید.

مراحل چک کردن ورژن اندروید دستگاه :

۱- برای چک کردن نسخه Android گوشی خود وارد setting شده و گزینه About را انتخاب

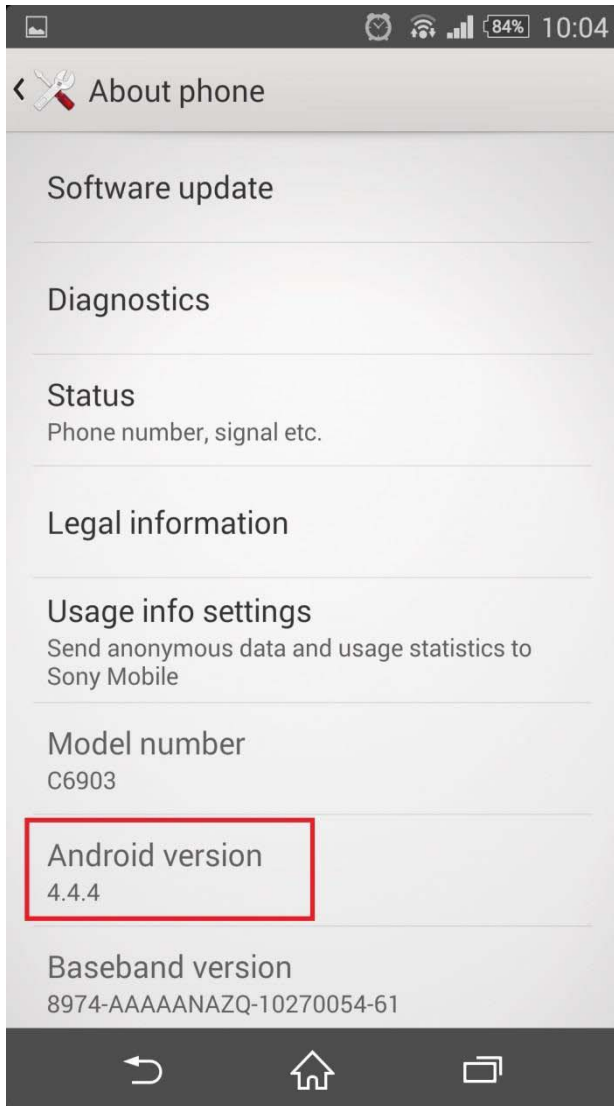
می نمایم. (شکل ۱)



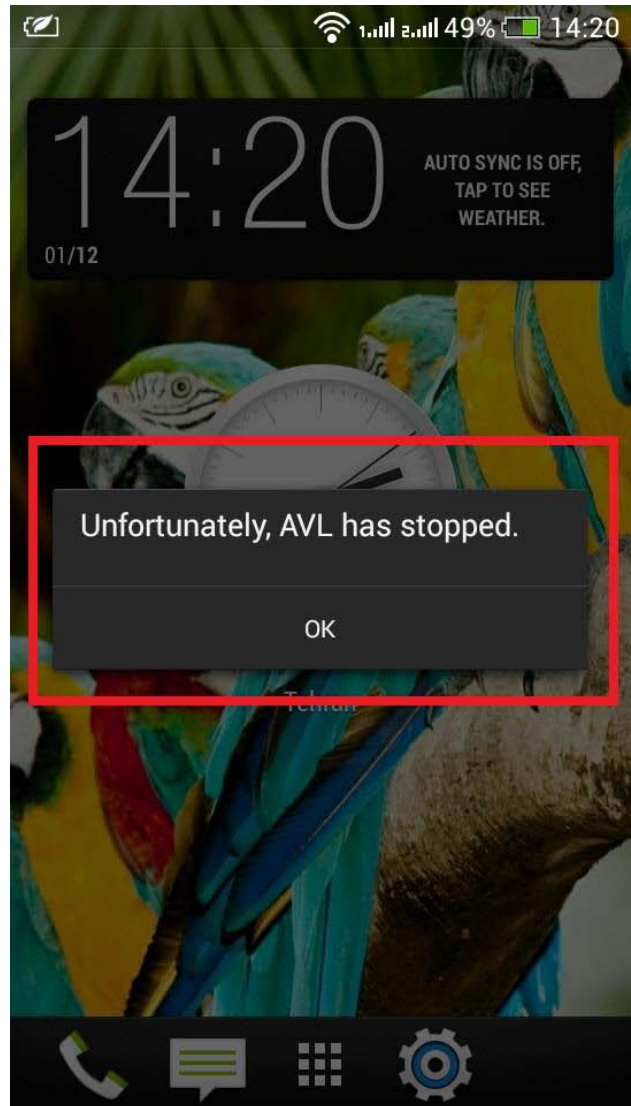
(شکل ۱)

۲- در صفحه بعدی ورژن دستگاه را چک کنید. (شکل ۲)

اگر ورژن شما پایین تر از ۴.۴.۴ باشد ممکن است برنامه به خوبی بروی گوشی شما اجرا نشود و به شما پیغام خطا خواهد داد. (شکل ۳)



(شکل ۲)



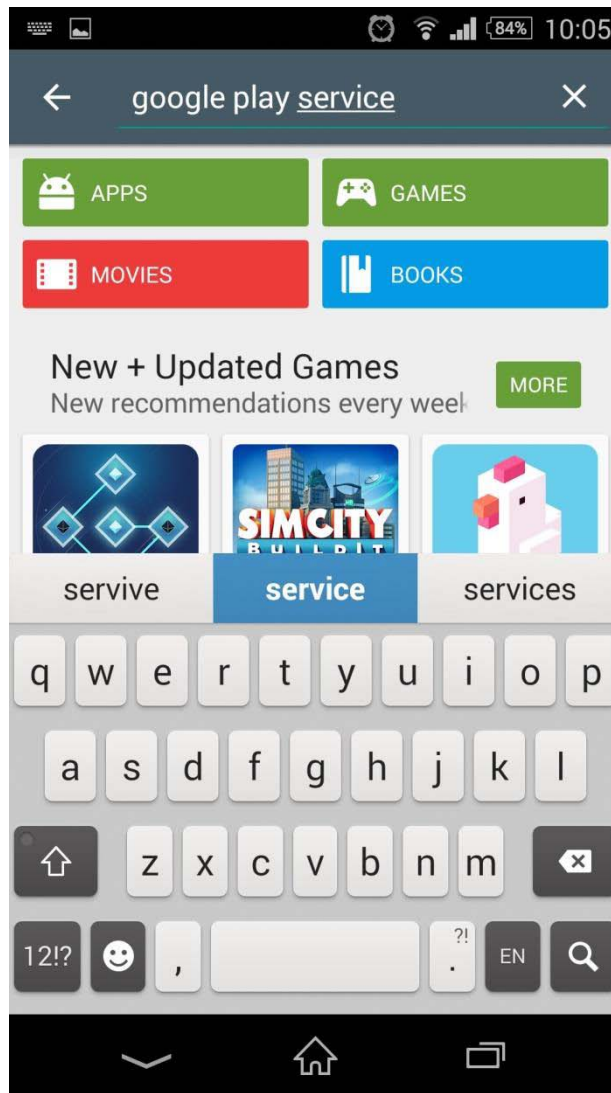
(شکل ۳)

نکته: اگر نسخه Google Play Service دستگاه شما قدیمی باشد هنگام اجرای برنامه با پیغام خطا مواجه خواهد شد (شکل ۳).

مراحل نصب و بروز رسانی Google play service :

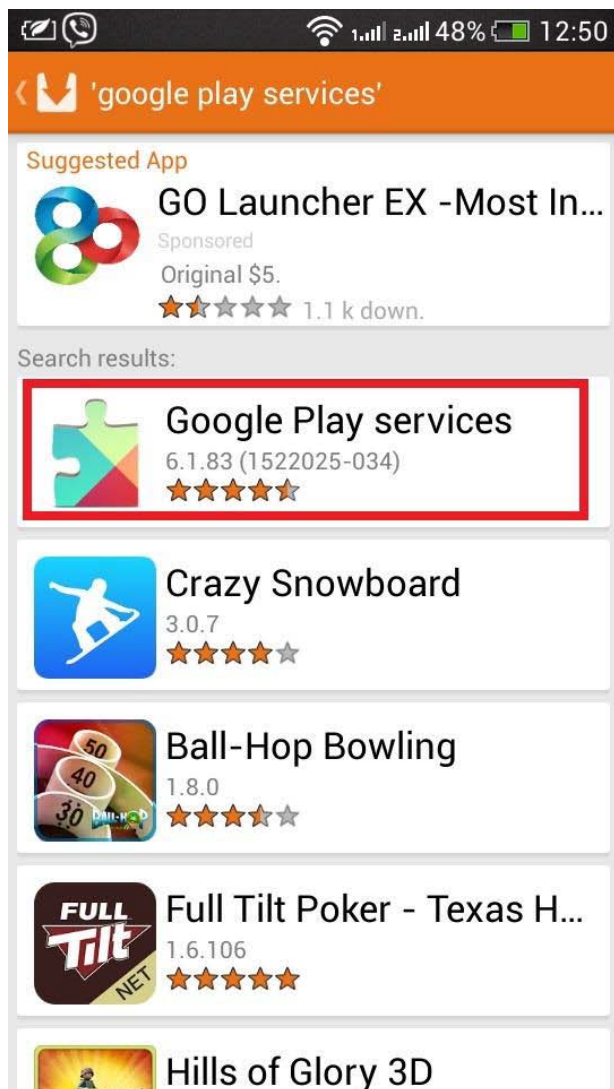
۱- در این مرحله وارد برنامه PlayStore(GoogelPlay Store) شده و در قسمت Search

عبارت google play service را جستجو نمائید. (شکل ۴)



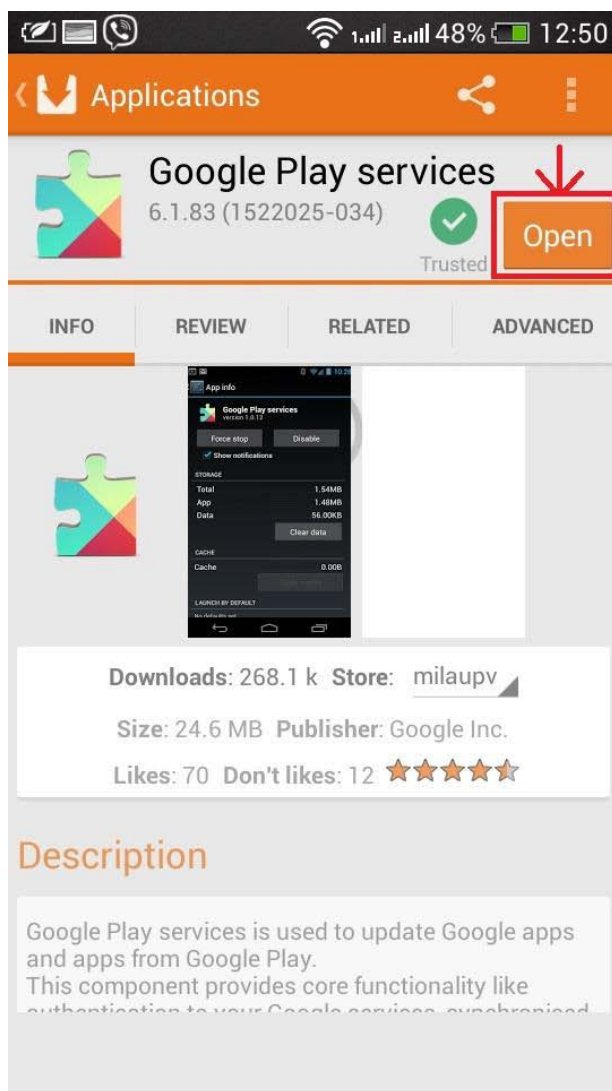
(شکل ۴)

۲- در لیست برنامه ها بر روی برنامه Google Play Service کلیک نمایید. (شکل ۵)



(شکل ۵)

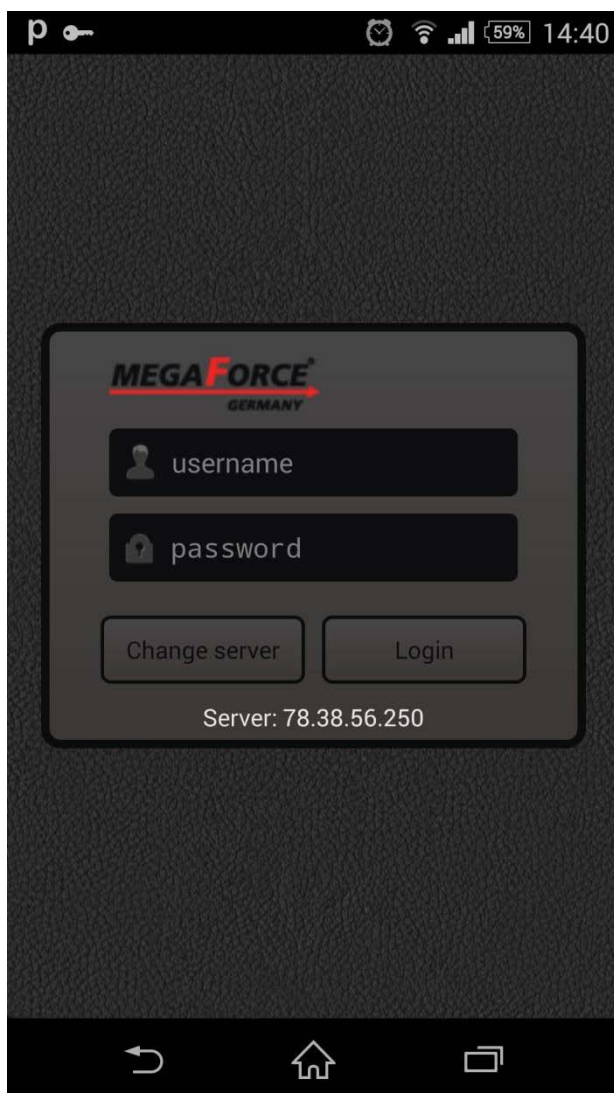
۳- در این مرحله اگر برنامه Google Play Service بر روی دستگاه شما نصب نباشد گزینه Install فعال خواهد شد اگر برنامه بر روی دستگاه شما نصب باشد و نسخه آن قدیمی باشد گزینه Update و در غیر این صورت گزینه Open فعال خواهد شد. (شکل ۶)



(شکل ۶)

مراحل نصب و اجرای برنامه :

۱- بعد از نصب برنامه AVL.apk و اجرای آن شکل زیر نمایش داده می شود. (شکل ۷)



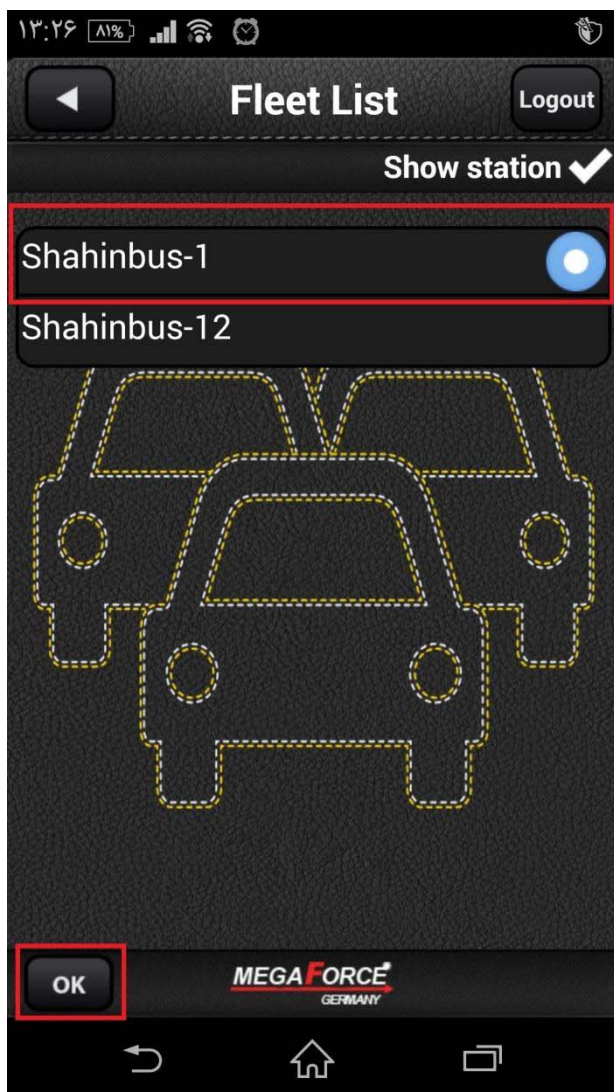
(شکل ۷)

۲- در مرحله بعد Username = shahinpushras و Password=۱۲۳۴۵۶ را وارد کرده و گزینه Login را کلیک می‌نمائیم. (شکل ۸)



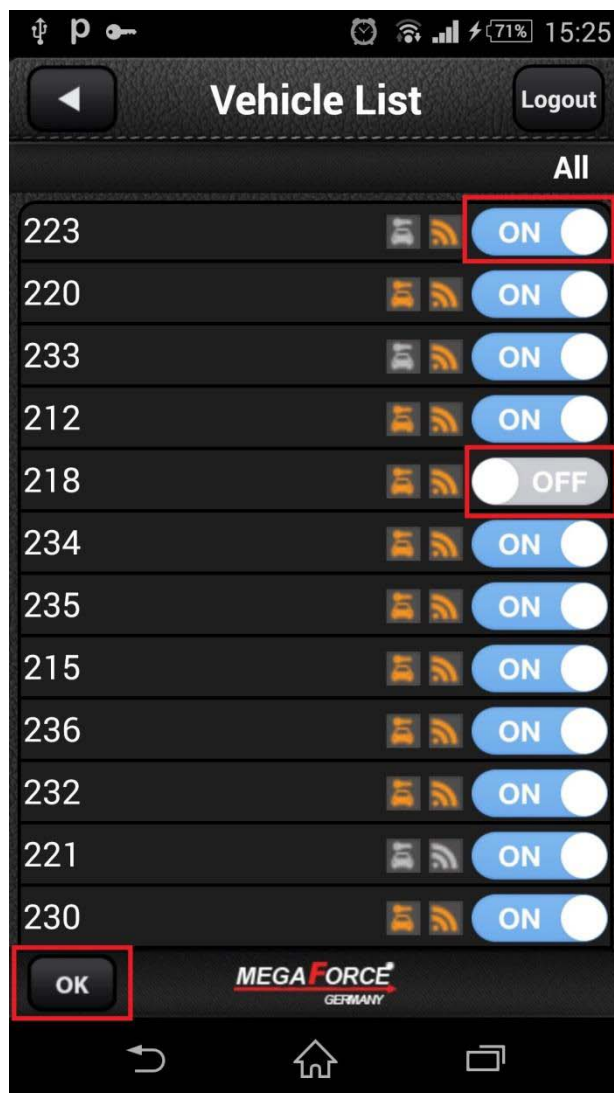
(شکل ۸)

۳- در این مرحله خط مورد نظر را انتخاب کرده و بر روی OK کلیک می نمایم. اعداد نمایش داده شده در جلوی هر یک از گزینه ها نمایان کننده شمار خط مورد نظر می باشد به عنوان مثال خط شماره یک را انتخاب کرده و بر روی دکمه OK کلیک می نمایم. (شکل ۹)



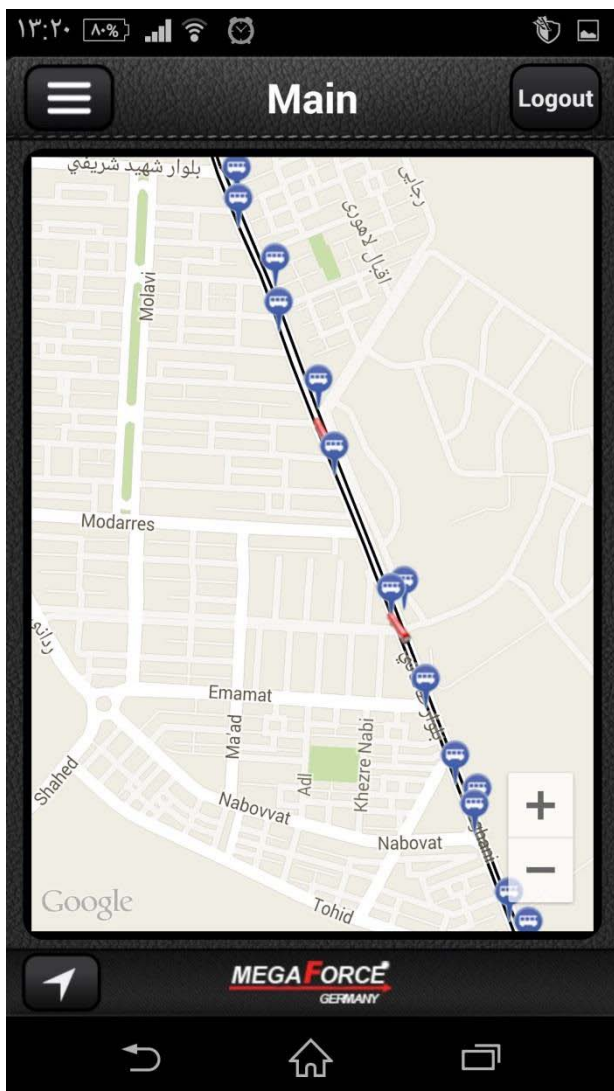
(شکل ۹)

۴- در این مرحله لیست خودروها نمایش داده می شود و از طریق گزینه های on و off می توان نمایش یا عدم نمایش خودرو بر روی را نقشه مشخص کرد و پس از آن بر روی دکمه OK کلیک می نمایم. (شکل ۱۰)

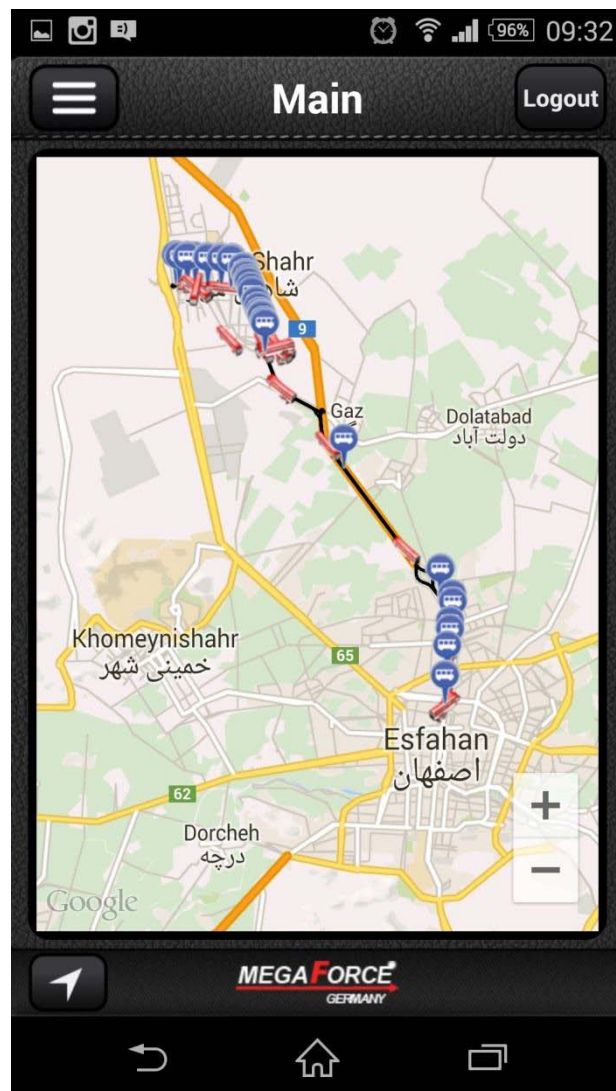


(شکل ۱۰)

۵- در این مرحله خودروها بر روی نقشه نمایش داده می شود و بوسیله Zoom in و Zoom Out می توان نقشه را بزرگ و کوچک کرد. (شکل ۱۱) و (شکل ۱۲)



(شکل ۱۲)



(شکل ۱۱)

باتشکر

سازمان اتوبوسرانی شاهین شهر و حومه